


QIWI

Любой из множества QIWI Терминалов поможет вам моментально и без комиссии пополнить Visa QIWI Wallet наличными деньгами.


1. Нажмите кнопку «Оплата услуг»



2. Перейдите в раздел «Электронные деньги»



3. Выберите Visa QIWI Wallet



4. Укажите номер телефона, на который зарегистрирован Visa Qiwi Wallet

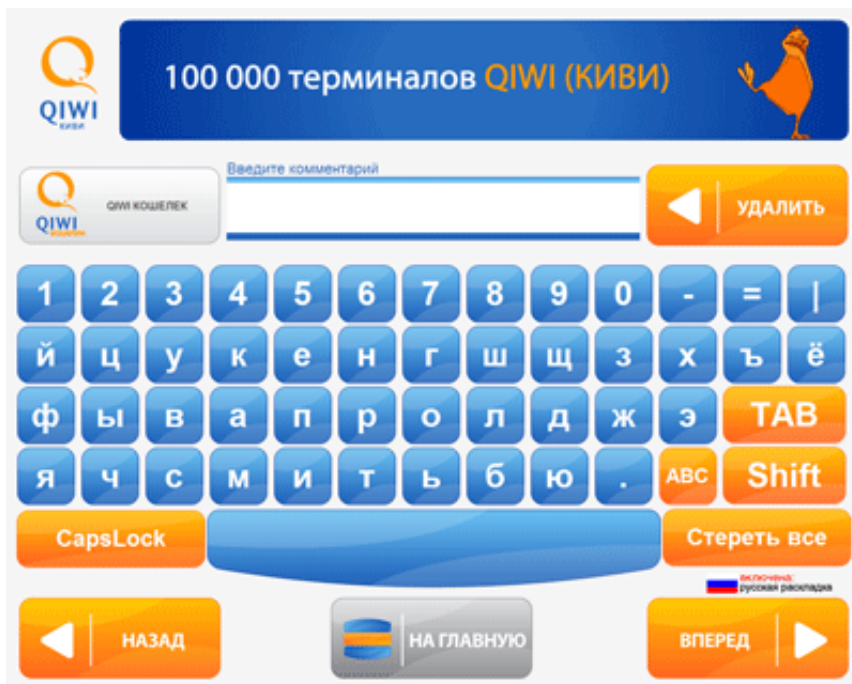
Введите номер телефона в системе "QIWI Кошелек"

8() - -

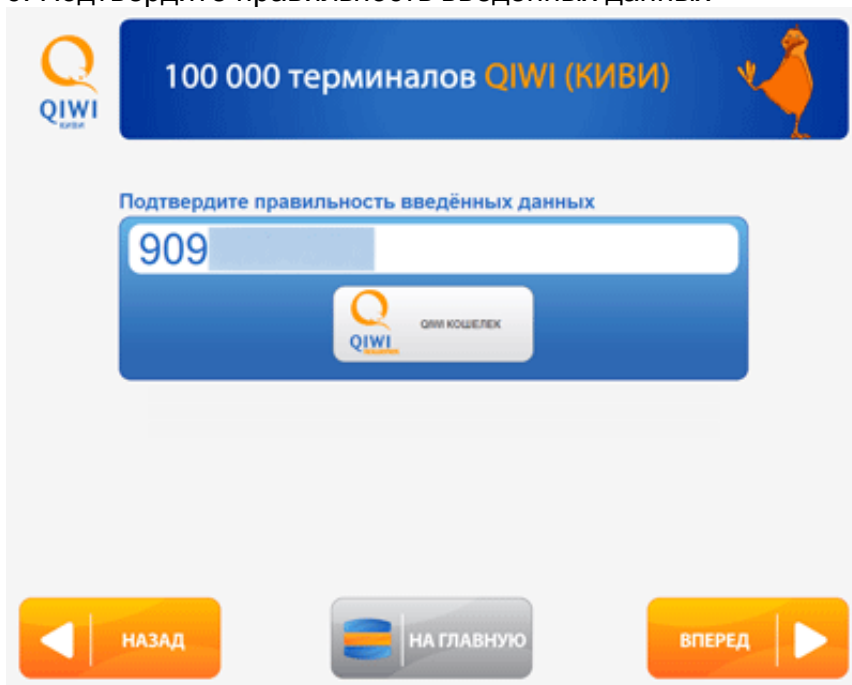
Внимание! В данном разделе возможно пополнить баланс лицевого счета, для управления услугами необходимо зайти в раздел QIWI Кошелек на главной странице интерфейса, либо воспользоваться сайтом qiwi.ru

1 2 3
4 5 6
7 8 9
0

5. Введите комментарий, если необходимо



6. Подтвердите правильность введенных данных



7. Внесите наличные в купюроприемник – деньги моментально поступят на счет.

QIWI

внесение оплаты

Внимание, внесенная сумма должна быть не меньше 10 руб.

Внесенная сумма **0**

Размер комиссии (может меняться от суммы и времени внесения платежа) — **3 руб**
(для суммы от 10 до 499 99 руб. комиссия 3%, но не менее 3 руб.)

К зачислению на счет абонента — **0 руб.**

Автомат сдачи не выдает!

Вставьте купюры и купюроприемник.
Дождитесь, пока в поле "Внесенная сумма" появится сумма внесенных вами денег.

Максимальная сумма платежа для данного провайдера: **14000 руб**

ИНФОРМАЦИЯ О КОМИССИИ

НА ГЛАВНУЮ